

Linia cięcia (rozmiar netto)

Jest to format końcowy wizytówki czyli 85 mm na 54 mm jest to tzw. rozmiar netto.

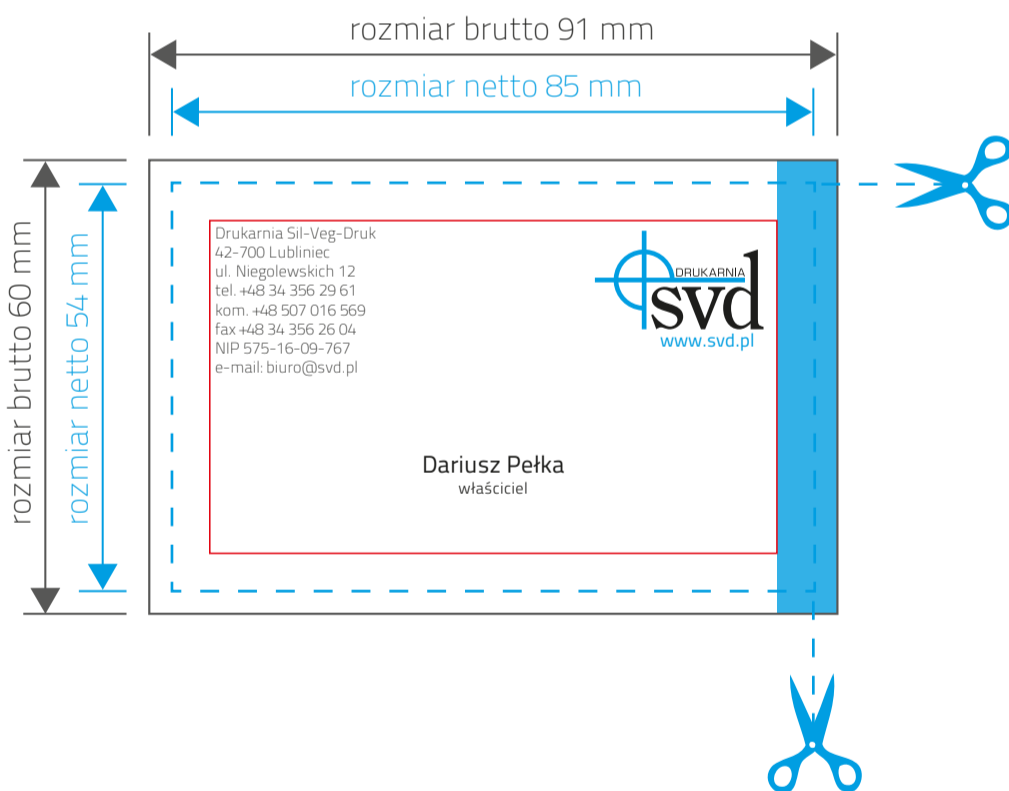
Margines wewnętrzny 5 mm

Ważne teksty i grafiki (np. logo) powinny być oddalone od linii cięcia o 5 mm.


Linia spadu (rozmiar brutto)

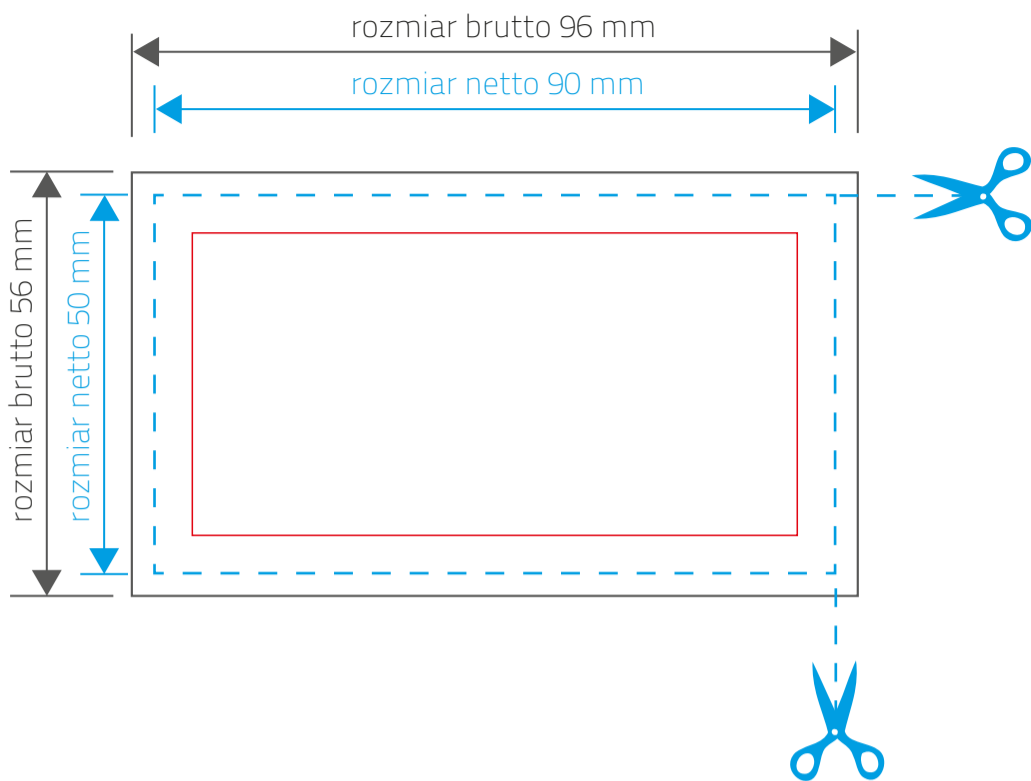
Do tej linii powinny być wyciągnięte wszystkie elementy. Spad powinien wynosić nie mniej niż 3 mm. Rozmiar wizytówki ze spadem to rozmiar brutto.

PRZYKŁAD



WIZYTÓWKĄ PO PRZYCIĘCIU





Linia cięcia (rozmiar netto)

Jest to format końcowy wizytówki czyli 90 mm na 50 mm jest to tzw. rozmiar netto.

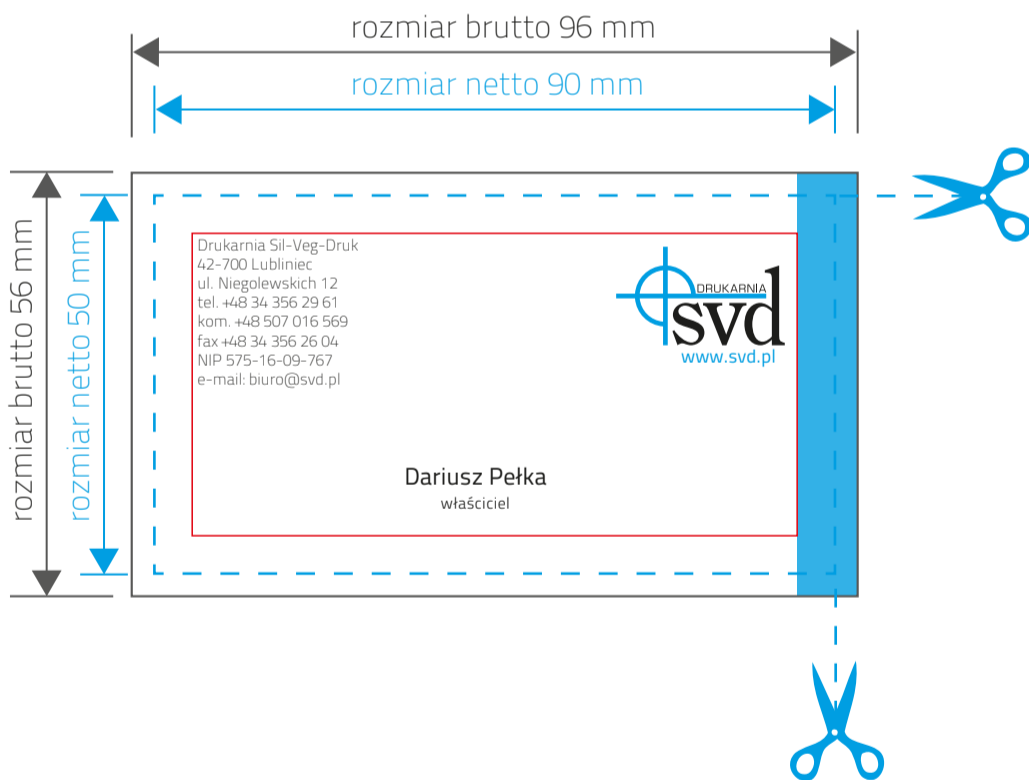
Margines wewnętrzny 5 mm

Ważne teksty i grafiki (np. logo) powinny być oddalone od linii cięcia o 5 mm.

Linia spadu (rozmiar brutto)

Do tej linii powinny być wyciągnięte wszystkie elementy. Spad powinien wynosić nie mniej niż 3 mm. Rozmiar wizytówki ze spadem to rozmiar brutto.

PRZYKŁAD



WIZYTÓWKĄ PO PRZYCIĘCIU

